

LAMELLEN (FÜR UNTERFLUR- UND ÜBERFLURABDECKUNGEN)



Schnellservice:

 Ja Nein

VON NOVEMBER BIS MÄRZ

APRIL

VON MAI BIS AUGUST

SEPTEMBER, OKTOBER

T+7

T+8

T+9

T+7

Kundennummer:	Kundenreferenz:	Auftragsdatum:
---------------	-----------------	----------------

Firmenanschrift: Name: Postleitzahl: Stadt: Land: Tel.: E-Mail: Kontaktperson bei fehlenden Maßen:	Lieferadresse: Name: Straße: Postleitzahl: Stadt: Land: Anfahrt: <input type="checkbox"/> Sattelaufleger <input type="checkbox"/> Zugmaschine Sonstige: Bitte den Anlieferungsfragebogen ausfüllen (separates Formular) <input type="checkbox"/> Abholung bei DEL Brécé factory (35530 Brécé, FRANKREICH)
--	---

 Neues Schwimmbecken:

 Vorhandenes Schwimmbecken: Um eine erneute Bemaßung zu vermeiden, geben Sie bitte die Nummer der Rechnung, des Auftrags oder des Lieferscheins der ursprünglichen Abdeckung an:.....

LAMELLEN

Lichtundurchlässige PVC 84 Lamellen


Wählen Sie lichtundurchlässige PVC 69 Lamellen bei einer Beckenbreite von 5,05 m oder mehr.
 Weiß Grau

Polycarbonat-Solarlamellen - 69 mm (nicht verwenden bei Wasserbehandlung mit Brom)

 Kristallschwarz Silber Schwarz (absolut) Kristallblau* Kristall* Kristallbraun* Kristallgrün*

 Ich wünsche, dass jede dritte Schutzkappe nicht im Werk angebracht wird: AD Seite BC Seite
 Standardmäßig werden alle Endkappen angebracht.

Lichtundurchlässige PVC 69 Lamellen

 Weiß Beige Grau Blau*

 Ich wünsche, dass jede dritte Schutzkappe nicht im Werk angebracht wird: AD Seite BC Seite
 Standardmäßig werden alle Endkappen angebracht.

Zusätzliche Lieferzeit für Lamellen > 6 m Länge. *Zusätzliche Lieferzeit

TREPPE ODER LAMELLENZUSCHNITT

 Römische Treppe Gerade Treppe Trapezförmige Treppe Lamellenzuschnitt (einen Plan beilegen)

BEFESTIGUNGSKITS

 Pushlock
 Weiß Beige Grau Dunkelgrau Blau Argilgrün
 Quicklock + Tool (nur für lichtundurchlässige PVC 69 und Polycarbonat-Solarlamellen)
 Weiß Beige Grau
 Straplock-Kit weiß (nur für lichtundurchlässige PVC 69 und Polycarbonat-Solarlamellen)
 Versenkbarer Bodenanker für Betonumrandungen

 Versenkbarer Bodenanker für Holzumrandungen

Fixierung:

 Zum Einbauen

 Gedübelt

 Halterung

 Hohe Halterung (nur Pushlock)


Nur Pushlock-Kits sind mit der automatischen Rollinside-Abdeckung kompatibel.

AKTUELLE AUTOMATISCHE ABDECKUNG

Unterflur:

 Rollinside: 1-seitig 2-seitig - Abstand Rand/Boden (auf 1 Seite):.....cm

- Gesamttiefe des Pools (auf 2 Seiten):.....cm

 Rollenergy Evolution

 Rollin

 Sonstige:

Überflur:

 Tixit Moon Contura Rollover Rolleasey 2 Moove'O

Sonstige:

ÜBERWINTERUNGSHÜLLE / SCHUTZHÜLLE

 Ivernea: Ja **separates Bestellformular verwenden** Nein

 Ivernea Plus: Ja **separates Bestellformular verwenden** Nein

Kundennummer:	Kundenreferenz:	Auftragsdatum:	Unternehmen:
---------------	-----------------	----------------	--------------

BECKENTYP

Polysterschale

- Marke:

- Modell:

Beton Harz Holz

Blockstein Styropor Metall

ABDICHTUNG

Vorgefertigte Innenhülle*


Gewebeverstärkte Folie Fliesen

Beschichtet Sonstiges:

* Bei Innenhüllen werden die Lamellen mit einem 5 cm Radius gefertigt

BECKEN

Diagonalen

Diagonale AC = cm 

Diagonale BD = cm

Überlauf

Ja (standardmäßig einer alle 4 m an den Längsseiten)

an AB BC CD AD

Nein

Infinity-Steuerbox (wir empfehlen die Pushlock-Kits für hohe Halterung)

INFO

Für ein Überlaufbecken werden die Montagekits für hohe Halterung in rohem Edelstahl geliefert.

! INNENMASSE DES BECKENS AN DER WASSERLINIE, NACHDEM DIE BECKENAUSKLEIDUNG FERTIGGESTELLT WURDE

Skimmer-Einbautiefe

Wandbündig Vorstehend um cm

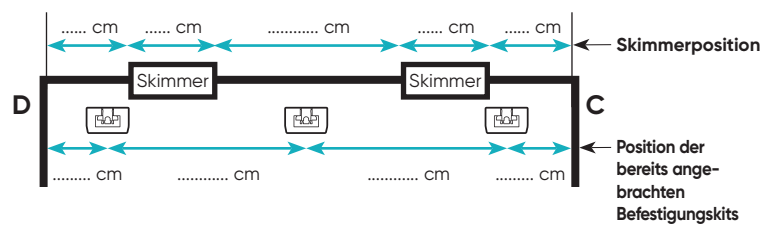
Skimmer auf der Stirnseite: Position im Plan angeben

Skimmer in der Nische

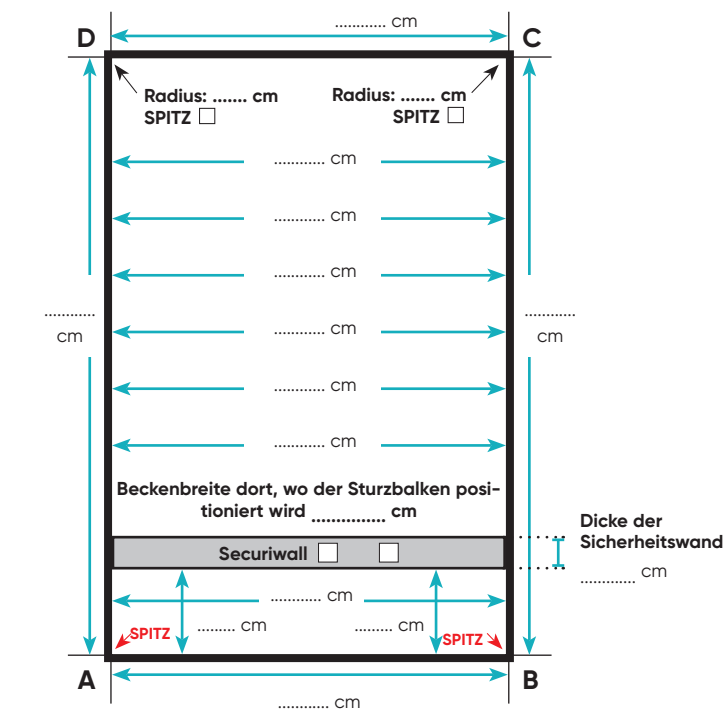
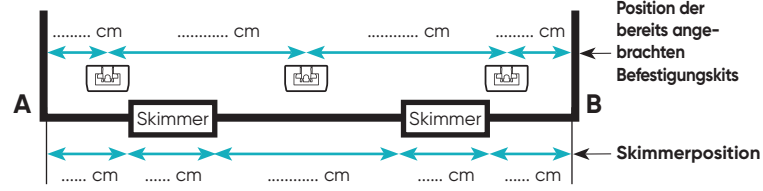
Skimmer auf der Längsseite: BC AD

Treppen (separates Formular)


SEITE GEGENÜBER DER AUFROLLVORRICHTUNG



SEITE NISCHE / AUFROLLVORRICHTUNG



skimmer : Die genaue Skimmerposition angeben.

 : Die Positionen der bereits angebrachten Befestigungskits angeben.

Zur Erfüllung der Anforderungen der französischen Sicherheitsnorm NF P 90-308 müssen die Befestigungskits gemäß unseren Empfehlungen in der technischen Anleitung installiert werden.

Die Positionierung der Befestigungskits wird von CF Group entsprechend der Konfiguration Ihres Pools festgelegt. Ein detaillierter Plan wird Ihnen im Rahmen der Lieferung Ihrer Poolabdeckung zugesandt.

Nutzungsbeschränkungen: Um der Norm NF P90-308 zu entsprechen, müssen alle Elemente, aus denen die Sicherheitsabdeckung besteht (Mechanik, Lamellen, Motorisierung...) von der CF Group stammen. Ist dies nicht der Fall, können wir kein Zertifikat ausstellen.

Nutzungsbeschränkungen: DEL Abdeckungen für Überlaufbecken können nur dann konform sein, wenn das Becken mit einer Infinity-Box ausgestattet ist, die den Wasserspiegel bei geschlossener Abdeckung um min. 2 cm absenkt.

Aktuell entsprechen DEL Abdeckungen mit einer abnehmbaren Stufe in der Länge nicht der Norm NF P90-308.

Sofern der Alarmhersteller nichts anderes angibt, sind Eintauchwärmelder nicht mit DEL-Abdeckungen kompatibel.

! SEITE WELLE / AUFROLLVORRICHTUNG = AB



LAMELLEN-PLAN (FÜR ÜBERFLURABDECKUNGEN & ROLLINSIDE)

Kundennummer:	Kundenreferenz:	Auftragsdatum:	Unternehmen:
---------------	-----------------	----------------	--------------

BECKENTYP

Polyesterschale

- Marke:

- Modell:

Beton Harz Holz

Blockstein Styropor Metall

ABDICHTUNG

Vorgefertigte Innenhülle*


Gewebeverstärkte Folie Fliesen

Beschichtet Sonstiges:

* Bei Innenhüllen werden die Lamellen mit einem 5 cm Radius gefertigt.

BECKEN

Diagonalen

Diagonale AC =cm 

Diagonale BD =cm

Überlauf

Ja (standardmäßig einer alle 4 m an den Längsseiten)

an AB BC CD AD


Nein

Infinity-Steuerbox (wir empfehlen die Pushlock-Kits für hohe Halterung)

INFO

Für ein Überlaufbecken werden die Montagekits für hohe Halterung in rohem Edelstahl geliefert.

skimmer : Die genaue Skimmerposition angeben.

 : Die Positionen der bereits angebrachten Befestigungskits angeben.

Zur Erfüllung der Anforderungen der französischen Sicherheitsnorm NF P 90-308 müssen die Befestigungskits gemäß unseren Empfehlungen in der technischen Anleitung installiert werden.

Die Positionierung der Befestigungskits wird von CF Group entsprechend der Konfiguration Ihres Pools festgelegt. Ein detaillierter Plan wird Ihnen im Rahmen der Lieferung Ihrer Poolabdeckung zugesandt.

Nutzungsbeschränkungen: Um der Norm NF P90-308 zu entsprechen, müssen alle Elemente, aus denen die Sicherheitsabdeckung besteht (Mechanik, Lamellen, Motorisierung...) von der CF Group stammen. Ist dies nicht der Fall, können wir kein Zertifikat ausstellen.

Nutzungsbeschränkungen: DEL Abdeckungen für Überlaufbecken können nur dann konform sein, wenn das Becken mit einer Infinity-Box ausgestattet ist, die den Wasserspiegel bei geschlossener Abdeckung um min. 2 cm absenkt.

Aktuell entsprechen DEL Abdeckungen mit einer abnehmbaren Stufe in der Länge nicht der Norm NF P90-308.

Sofern der Alarmhersteller nichts anderes angibt, sind Eintauchwärmelder nicht mit DEL-Abdeckungen kompatibel.

! INNENMASSE DES BECKENS AN DER WASSERLINIE, NACHDEM DIE BECKENAUSKLEIDUNG FERTIGGESTELLT WURDE

Skimmer-Einbautiefe

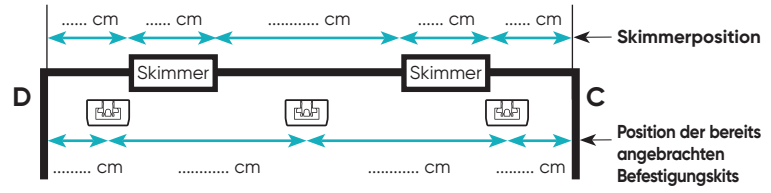
Wandbündig Vorstehend um cm

Skimmer auf der Stirnseite: Position im Plan angeben

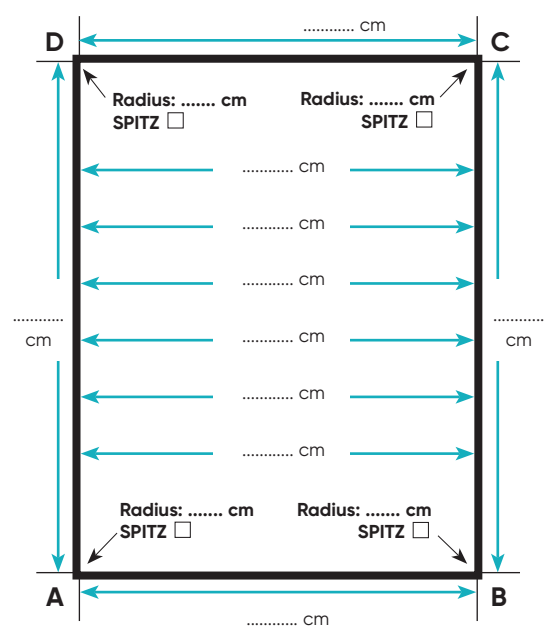
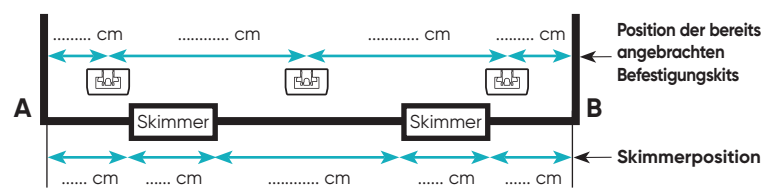
Skimmer auf Längsseite: BC AD

Treppen (separates Formular)

SEITE GEGENÜBER DER AUFROLLVORRICHTUNG



SEITE AUFROLLVORRICHTUNG



! SEITE WELLE / AUFROLLVORRICHTUNG = AB

LAMELLEN (EINZELN)

LICHTUNDURCHLÄSSIGE PVC 69 LAMELLEN, POLYCARBONAT-SOLARLAMELLEN, LICHTUNDURCHLÄSSIGE PVC 84 LAMELLEN

Kundennummer:	Kundenreferenz:	Auftragsdatum:
---------------	-----------------	----------------

Firmenanschrift:	Lieferadresse:
Name:	Name:
Postleitzahl: Stadt: Land:	Straße:
Tel.:	Postleitzahl: Stadt: Land:
E-Mail:	Anfahrt: <input type="checkbox"/> Sattelaufleger <input type="checkbox"/> Zugmaschine
Kontaktperson bei fehlenden Maßen:	Sonstige:
.....	Bitte den Anlieferungsfragebogen ausfüllen (separates Formular)
.....	<input type="checkbox"/> Abholung bei DEL Brécé factory (35530 Brécé, FRANKREICH)

- Vorhandenes Schwimmbecken: Um eine erneute Bemaßung zu vermeiden, geben Sie bitte die Nummer der Rechnung, des Auftrags oder des Lieferscheins der ursprünglichen Abdeckung an:.....

LICHTUNDURCHLÄSSIGE PVC 69 LAMELLEN ODER POLYCARBONAT-SOLARLAMELLEN

Polycarbonat-Solarlamellen - 69 mm (nicht bei Wasserbehandlung mit Brom)

Kristallschwarz Silber Schwarz Kristallblau* Kristall* Kristall braun* Kristallgrün*

Ich wünsche, dass jede dritte Schutzkappe nicht im Werk angebracht wird: AD Seite BC Seite
Standardmäßig werden alle Endkappen angebracht.

Lichtdurchlässige PVC 69 Lamellen


Weiß Beige Grau Blau*

Ich wünsche, dass jede dritte Schutzkappe nicht im Werk angebracht wird: AD Seite BC Seite
Standardmäßig werden alle Endkappen angebracht.

Zusätzliche Lieferzeit für Lamellen > 6 m Länge. *Zusätzliche Lieferzeit

Seite Aufrollvorrichtung
Anzahl der Lamellen:.....
Bitte den Plan auf Seite 395 - 396 ausfüllen.

Beckenmitte
Anzahl der Lamellen:.....
Lamellenbreite (inkl. Schutzkappen): m



Lamellenbreite (inkl. Schutzkappen)

Seite gegenüber der Aufrollvorrichtung
Anzahl der Lamellen:.....
Bitte den Plan auf Seite 395 - 396 ausfüllen.



Mindestbestellmenge: 3 Lamellen für die Seite der Aufrollvorrichtung und gegenüberliegende Seite.

LICHTUNDURCHLÄSSIGE PVC 84 LAMELLEN

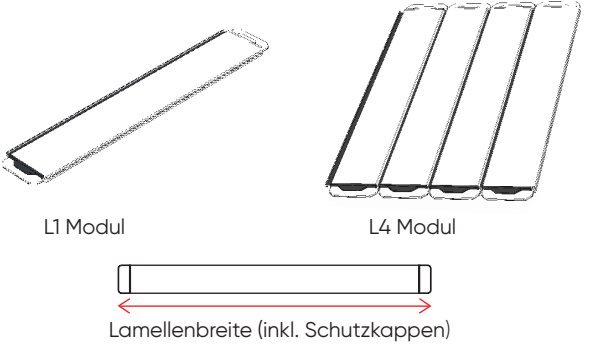
! Wählen Sie lichtdurchlässige PVC 69 Lamellen bei einer Beckenbreite von 5,05m oder mehr.

Weiß Grau

Seite Aufrollvorrichtung
Anzahl L1 Module:..... - (max. 7 Module)
Lamellenbreite (inkl. Schutzkappen): m

Beckenmitte
Anzahl L4 Module:.....
Anzahl L1 Module:.....
Lamellenbreite (inkl. Schutzkappen): m

Seite gegenüber der Aufrollvorrichtung
Anzahl L1 Module:.....
Lamellenbreite (inkl. Schutzkappen): m



L1 Modul L4 Modul

Lamellenbreite (inkl. Schutzkappen)

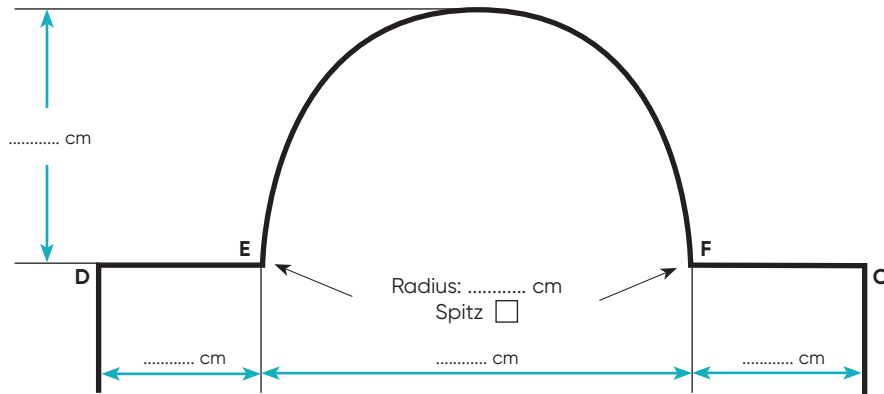
Kundennummer:	Kundenreferenz:	Auftragsdatum:	Unternehmen:
---------------	-----------------	----------------	--------------

: Die genaue Skimmerposition angeben

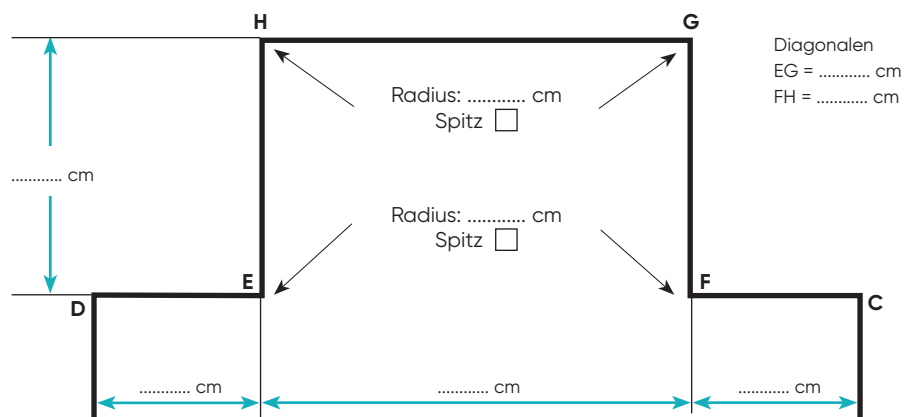
☒ : Die Positionen der bereits angebrachten Befestigungskits angeben

RÖMISCHE TREPPE

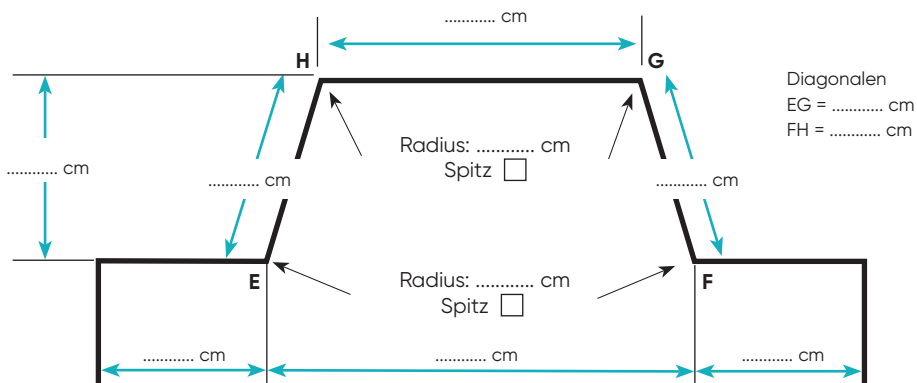
Wir empfehlen die Verwendung des Triangulationsformulars für die Messwernerfassung.
Siehe nächste Seite.



GERADE TREPPE



TRAPEZFÖRMIGE TREPPE



TRIANGULATIONSZEICHNUNG FÜR TREPPENLAMELLEN

Kundennummer:	Kundenreferenz:	Auftragsdatum:	Unternehmen:
---------------	-----------------	----------------	--------------

CD = cm

EF = cm

CF = cm

ED = cm

EP = cm

E1 = cm

E2 = cm

E3 = cm

E4 = cm

E5 = cm

E6 = cm

E7 = cm

F1 = cm

F2 = cm

F3 = cm

F4 = cm

F5 = cm

F6 = cm

F7 = cm

Eckradius C =cm

Eckradius D =cm

Eckradius E =cm

Eckradius F =cm

